

Kommunala pensionärsrådet (KPR)

Plats	Medborgarhuset, Lönsboda
Tid	Måndagen den 20 maj 2019, klockan 14:00-16:00
Ledamöter	Ordförande Jimmy Ekborg (C), Hälsa och välfärdsnämnden Kristoffer Pall (SD), Kommunstyrelsen Kurt Stenberg (S), Miljö- och byggnämnden Agnetha Selind, PRO Osby Sonja Svenle-Pettersson, PRO Loshult Kristina Levin, PRO Örkened Margit Nilsson, PRO Örkened Jerry Andersson, PRO Osby Björn Blomberg, SPF Osby Lena Gustavsson, SPF Osby Ingegärd Andréson, Funkisrådet i Osby närvarorätt
Ersättare	Agneta Malm (S), Hälsa och välfärdsnämnden Carolyn Thinnberger (SD), Kommunstyrelsen Lena Nordh, PRO Osby Hillka Frantz, PRO Loshult Stig Eriksson, PRO Örkened Gunilla Hagström, SPF Osby
Ej närvarande	Oddbjörn Aasvold (M) Miljö- och byggnämnden (ersättare)) Sten Andersson, PRO Osby Maud Ralsgård, SPF Osby Börje Ström, PRO Örkened
Övriga	Andriette Näslund, områdeschef Lina Bengtsson, MAS/Verksamhetsutvecklare Kettil Svensson, Planarkitekt Tony Persson, Sekreterare

1 Val av justerare

Kristofer Pall (SD) utses att jämte ordföranden justera mötesanteckningarna som förs vid detta möte.

2 Godkännande av dagordningen

Dagordningen godkänns

3 Mötesanteckningar från KPR den 11 november 2018

Inget att erinra och mötesanteckningar läggs till handlingarna.

4 Mötesanteckningar från RFFH den 3 december 2018

Inget att erinra och mötesanteckningarna läggs till handlingarna.

5 Patientsäkerhetsberättelse 2018

Lina Bengtsson redogjorde för Osby kommuns patientsäkerhetsberättelse för år 2018. Hennes presentation bifogas till protokollet.

6 Aktuellt läge rörande väntelistan till trygghetsboende och särskilt boende inom Osby kommun

Lina Bengtsson rapporterade följande

- **Särskilt boende:**
Det finns 11 personer på väntelistan
- **Trygghetsboende:**
På väntelistan till trygghetsboende i Osby finns 6 personer.
På väntelistan till trygghetsboende i Lönsboda finns 34 personer

7 Lex Sarah anmälningar

Anmälan rörande anställdas skyldighet att rapportera om missförhållanden enligt socialtjänstlagen (SoL) och lagen om stöd och service till vissa funktionshindrade (LSS).

Lina Bengtsson informerade att:

- Det finns 2 anmälningar gjorda under 2019, internt för utredning.

8 Lex Maria anmälningar

Anmälan rörande rapportering om felbehandling i hälso- och sjukvården.

Lina Bengtsson rapporterade att:

- Det finns ingen anmälan gjord under 2019.

9 Information om avvikelser inom vården

Lina Bengtsson informerade att

- Det har det funnits 42 läkemedelsavvikelser under 2019.

10 Uppföljning av uppsökande verksamhet

Andriette Näslund redogjorde för Osby kommuns uppföljningen av den uppsökande verksamheten år 2018. Hennes presentation bifogas till protokollet.

11 Landsbygdsstrategi för Osby kommun

Kettil Svensson, planarkitekt gjorde en presentation av denna och hur långt arbetet med den kommit. Strategin är nu ute på remiss och man önskar få in synpunkter senast den 18 juni. Landsbygdsstrategin fanns med i kallelsen till detta möte, upplysningar om förslaget lämnas av Kettil Svensson telefon 0479-318 376 epost kettil.svensson@osby.se eller Carl-Johan Löwenberg 0479-318 326 epost carl.johan.lowenberg@osby.se

12 Aktuellt från hälsa- och välfärdsnämnden

Jimmy Ekborg informerade att:

- nämnden ligger på minus cirka 9.1 miljoner varav 8 miljoner är en icke fördelad besparingspost. Vid senaste uppföljningen låg särskilt boende på minus 860 000 kr, detta beror på att man fått ta in mer personal. IFO där bland annat försörjningsstöd och placeringar ligger har ett minus på 2.2 miljoner. AME ligger på ett plus på 1.8 miljoner och LSS har ett plus på 450 000 kr.
- Han informerade att en byggteknisk utredning är beställd för Lindhem, när det gäller byggnationen av särskilt boende i Lönsboda finns det idag förslag på två olika tomter. Vidare håller man på att titta på trapphusboende för LSS, när det gäller gruppboende inom LSS har Osbybostäder beslut om en ny upphandling.

13 Övriga frågor


Ordförande Jimmy Ekborg informerade att om man har punkter som man vill ska tas upp på KPR möte går det bra att anmäla in dem till Tony Persson epost tony.persson@osby.se eller via vanlig post till Osby kommun, Hälsa och välfärd, att Tony Persson, 283 80 Osby

14 Avslutning

Ordförande Jimmy Ekborg tackade för visat intresse och förklarade mötet för avslutat.



Tony Persson
Sekreterare



Jimmy Ekborg
Ordförande



Kristofer Pall
Justerare

Mötesanteckningarna skickas till:
Hälsa- och välfärdsnämnden



Patientsäkerhetsberättelse

2018



Betydelsefulla händelser



- Lagen om samverkan vid utskrivning från slutenvård
- Vakant enhetschef, övriga ledningsorganisationen stöttat upp
- Snabbare flöden, mer sjukvård flyttas ut i kommunal hälso- och sjukvård



Sammanfattning



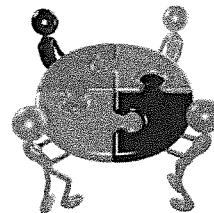
- Fallpreventivt arbete har gjort nytta
- Palliativ vård, smärtskattningen förbättrats
- Till största del förbättringar
- Undantag trycksår där det skett försämring
- Fortsatt utmaning demografi och förskjutning av hälso- och sjukvård till att ske utanför sjukhusen i större utsträckning



Samverkan



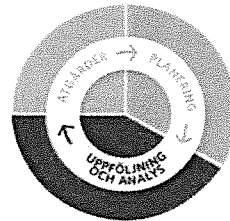
- Lokal samverkan fungerar mycket väl med såväl vårdcentraler som sjukhuset i Hässleholm
- Tröghet i införandet av mobil vårdform
- SIP – bra men resurskrävande



Egenkontroller



- Vårdrelaterade infektioner – HALT
- Hygienrutiner – PPM
- RIVÖ
- Avvikelser
- Trycksår
- Synpunkter och klagomål
- Trycksår och fall - PPM



2019-05-28

Sida 5

Avvikelser

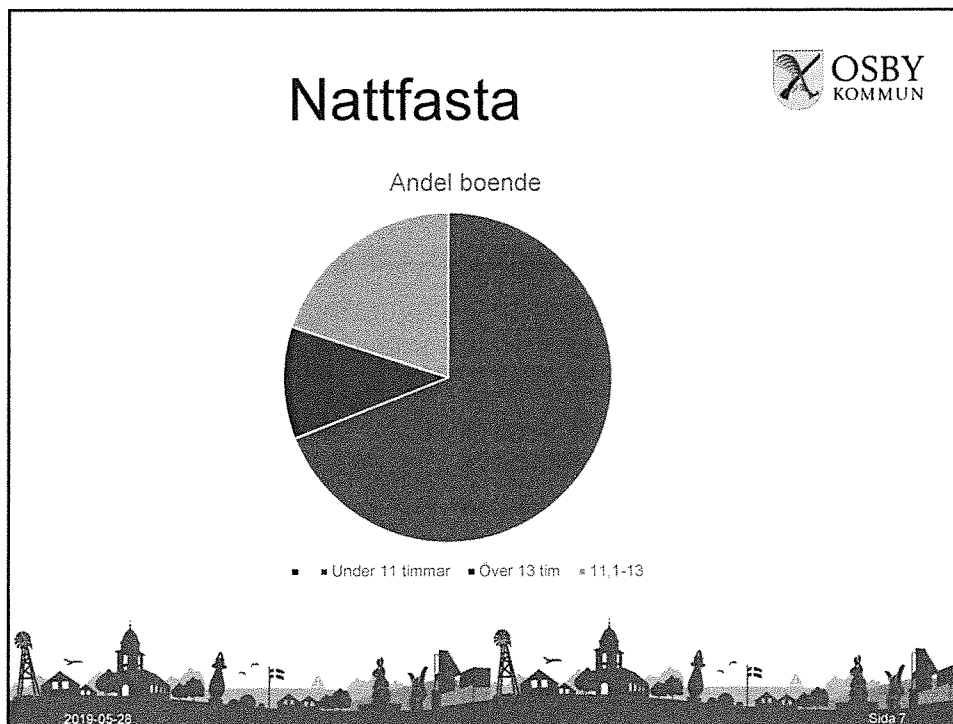


- Vårdens övergångar:
 - Ökning från 13 till 21
 - Beror delvis på förändrat arbetssätt med ny lag
 - Läkemedel:
 - Minskat från 375 till 223




2019-05-28


Sida 6



Senior Alert



Enhet	Andel utförda åtgärder vid risk i %		Andel riskbedömning ar med risk	
	2017	2018	2017	2018
Lindhem	81%	98%	93%	96%
Rönnebacken	81%	92%	98%	92%
Bergfast	33%	98%	98%	91%
Soldalen	76%	95%	98%	88%
HTJ/HSV Osby	61%	79%	78%	74%
HTJ/HSV Lönsboda	68%	74%	93%	63%
Korttid/TH Osby	100%	85%	85%	100%
Korttid/TH Lönsboda	89%	100%	100%	100%
Totalt	67%	90%	93%	88%



2019-05-28Sida 8

Fall och fallprevention



Antal fall

2016	2017	2018
800	720	643

Antal allvarliga skador/fraktur

2016	2017	2018
10	22	20



2019-05-28

Sida 9

BPSD



- BPSD registreringar ökar stadigt

2016	2017	2018
160	186	217

Ett strukturerat arbete med BPSD skapar ökad livskvalitet för personer med kognitiv svikt



2019-05-28

Sida 10

Palliativ vård



	2017	2018
• Brytpunktsamtal	70%	98%
• Smärtskattning	80%	100%
• Ord Inj v.b	95%	98%
• Trycksår	15%	10%
• Eftersamtal	95%	100%
• Munhälsobed	81%	90%
• Närvarande	84%	90%



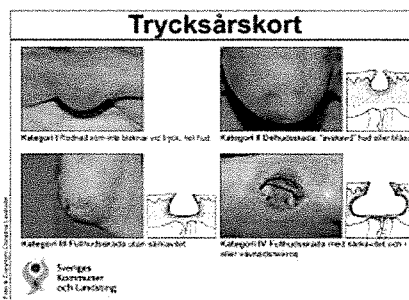
2019-05-28

Sida 11

Trycksår

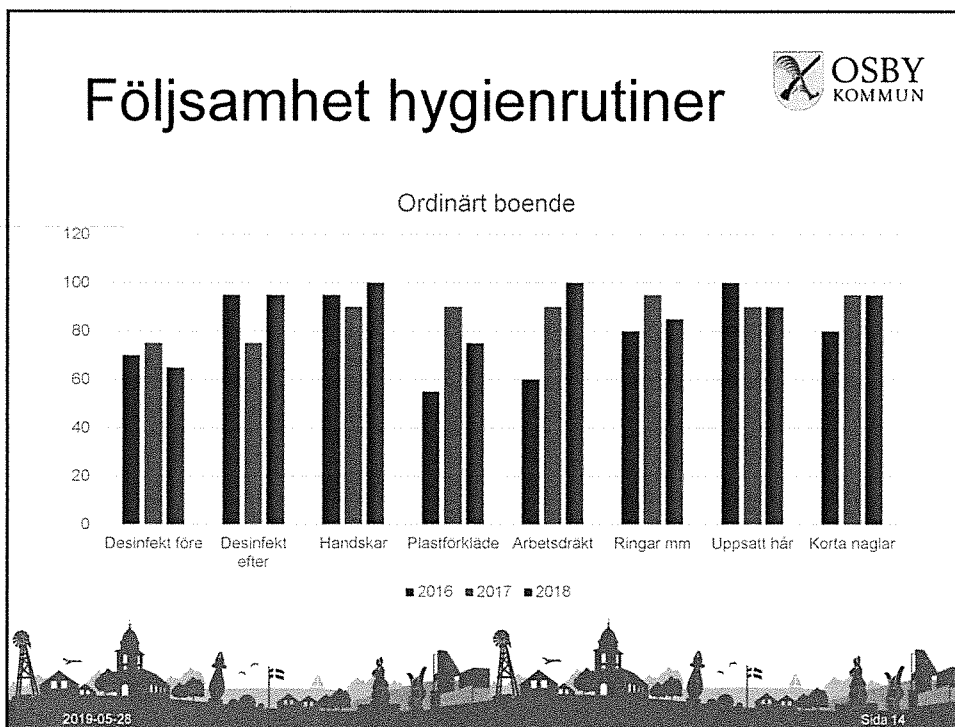
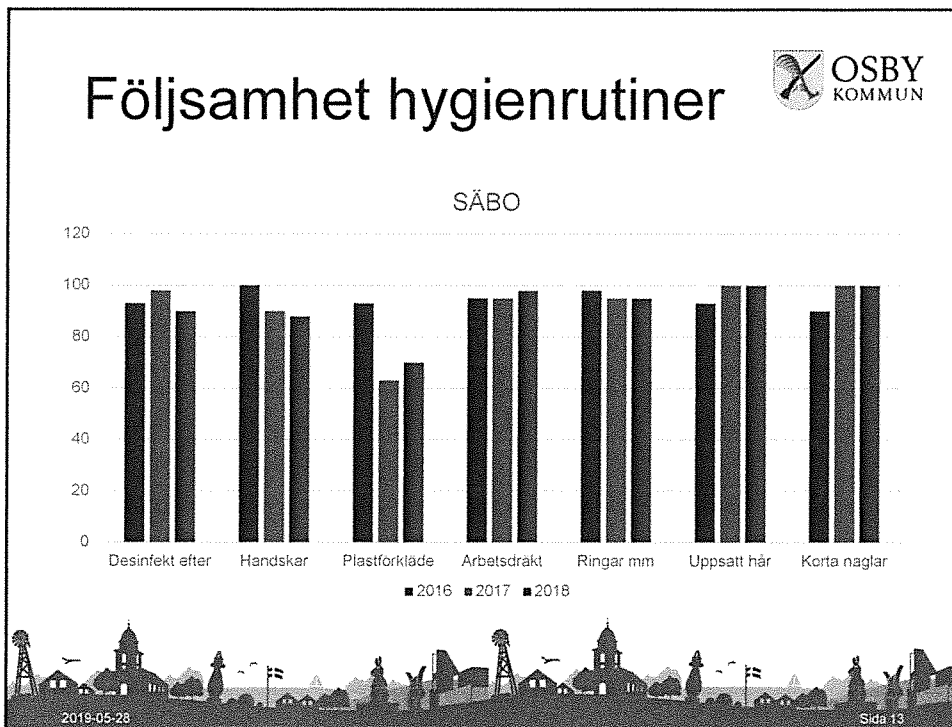


- Trycksår ökar
- 16% har trycksår vid mätning
- Kat 1: 21 sår
- Kat 2: 11 sår
- Kat 3: 4 sår
- Kat 4: 4 sår



2019-05-28

Sida 12



Rehabinsatser



- Stor nytta, vid slumpmässigt urval av arbetsterapeutens uppföljningar visas förbättring i 98% i skattning av vårdtagarens status.



Uppsökande verksamhet



- 422 hembesök utförda under 2018
- Utöver det har gruppträffar genomförts med olika yrkeskategorier medverkande.
- God måluppfyllelse
- Administrativa uppgifter har övertagits av assistenter, bättre resursutnyttjande



Trygg hemgång



- 99 personer inskrivna 2018
- En ökning med 28 personer jämfört med 2017
- Riktlinjer framtagna
- Ökade flöden på korttid och Trygg hemgång



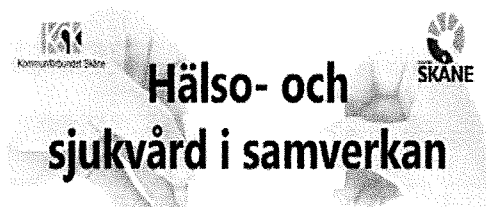
2019-05-28

Sida 17

Mobilt läkarstöd



- Trögt med inskrivningar
- Digitalt läkarstöd



2019-05-28

Sida 18

Framtid



- Natfasta
- Hygienrutiner
- Fallförebyggande
- BPSD
- RiksSår
- Trycksårsprofylax
- Standardiserad introduktion



Framtid



- Utbildningsplan läkemedel
tillsvidareanställd personal
- Skärpa följsamheten till hygienrutiner
- Digitalt läkarstöd
- NVP



Omvärldsutmaning



- Attrahera och behålla kvalificerad personal, varför ska hälso- och sjukvårdspersonal välja Osby kommun?



2019-05-28

Sida 21



Förebyggande hembesök

2018



Uppföljning 2018




- Alla 77 åringar får erbjudande om besök
- 2018 utfördes 422 hembesök.
- I gruppsamtal deltog 24 personer.
- Samtalet ska ge råd och stöd för att förbättra eller bibehålla hälsa
- Samtalet utgår ifrån ett frågeformulär
- Tum-EKG och blodtryck erbjuds under besöket
- Uppföljning av resultaten görs årligen



Förebygga ohälsa



- Demografisk utveckling
- Stärka välmående, underlätta vardagen
- Förebygga, fall, undernäring, stroke. Öka aktivitet och minska ensamhet.



2019-05-28

Sida 3



I allmänhet, skulle du vilja säga att din hälsa och ditt
välbefinnande är

		Frequency	Percent	Valid Percent	Cumulative Percent
Valid	Utmärkt	33	8,5	8,6	8,6
	Mycket bra	89	23,0	23,3	31,9
	Bra	151	39,0	39,5	71,5
	Någorlunda	93	24,0	24,3	95,8
	Dåligt	16	4,1	4,2	100,0
	Total	382	98,7	100,0	
Missing	System	5	1,3		
Total		387	100,0		



Bor ensam/tillsammans:Boende

		Frequency	Percent	Valid Percent	Cumulative Percent
Valid	Sammanboende	237	61,2	62,5	62,5
	Ensamboende	128	33,1	33,8	96,3
	Särboende	14	3,6	3,7	100,0
	Total	379	97,9	100,0	
Missing	System	8	2,1		
Total		387	100,0		



Boendeform

		Frequency	Percent	Valid Percent	Cumulative Percent
Valid	Villa	249	64,3	65,5	65,5
	Lägenhet	105	27,1	27,6	93,2
	Radhus	1	0,3	0,3	93,4
	Trygghetsbostad	25	6,5	6,6	100,0
	Total	380	98,2	100,0	
Missing	System	7	1,8		
Total		387	100,0		



Utövar du någon form av fysisk aktivitet? (T.ex. promenad, cykelturer, hushållsarbete eller trädgårdsarbete)

		Frequency	Percent	Valid Percent	Cumulative Percent
Valid	Dagligen	278	71,8	76,6	76,6
	Flera gånger per vecka	56	14,5	15,4	92,0
	1 gg per vecka	17	4,4	4,7	96,7
	1-3 gg per månad	9	2,3	2,5	99,2
	Aldrig så gott som aldrig	3	0,8	0,8	100,0
	Total	363	93,8	100,0	
Missing	System	24	6,2		
Total		387	100,0		



Säkerhet i hemmet fortsättning: Ramlar du ofta, tror du att du ska ramla eller är du rädd för att ramla?

		Frequency	Percent	Valid Percent	Cumulative Percent
Valid	Nej	370	95,6	100,0	100,0
Missing	System	17	4,4		
Total		387	100,0		



Besvärar du av smärta eller värk?

		Frequency	Percent	Valid Percent	Cumulative Percent
Valid	Nej	173	44,7	46,8	46,8
	Ja	197	50,9	53,2	100,0
	Total	370	95,6	100,0	
Missing	System	17	4,4		
Total		387	100,0		



Fysisk hälsa: Besvärar du av urinläckage?

		Frequency	Percent	Valid Percent	Cumulative Percent
Valid	nej	295	76,2	78,5	78,5
	ja	81	20,9	21,5	100,0
	Total	376	97,2	100,0	
Missing	System	11	2,8		
Total		387	100,0		



Område: Nutrition: Hur är din aptit jämfört med tidigare ?

		Frequency	Percent	Valid Percent	Cumulative Percent
Valid	Bättre	59	15,2	15,6	15,6
	Samma	274	70,8	72,3	87,9
	Sämre	46	11,9	12,1	100,0
Total		379	97,9	100,0	
Missing	System	8	2,1		
Total		387	100,0		


Område: Nutrition: Har du gått ner i vikt ? (ofrivillig vikt förlust oavsett tidsförlopp och omfattning)

		Frequency	Percent	Valid Percent	Cumulative Percent
Valid	Nej	328	84,8	86,8	86,8
	Ja	50	12,9	13,2	100,0
	Total	378	97,7	100,0	
Missing	System	9	2,3		
Total		387	100,0		



Besväras du av ensamhet?

		Frequency	Percent	Valid Percent	Cumulative Percent
Valid	Nej	328	84,8	86,5	86,5
	Delvis/ganska/ibland	47	12,1	12,4	98,9
	Ja	4	1,0	1,1	100,0
	Total	379	97,9	100,0	
Missing	System	8	2,1		
Total		387	100,0		



Område: Diverse: Stödjer/hjälper du någon annan?

		Frequency	Percent	Valid Percent	Cumulative Percent
Valid	Nej	282	72,9	75,8	75,8
	Ja	90	23,3	24,2	100,0
	Total	372	96,1	100,0	
Missing	System	15	3,9		
Total		387	100,0		



Område: Diverse: Är du bekymrad för din ekonomi?

		Frequency	Percent	Valid Percent	Cumulative Percent
Valid	Nej	362	93,5	97,1	97,1
	Ja	11	2,8	2,9	100,0
	Total	373	96,4	100,0	
Missing	System	14	3,6		
Total		387	100,0		


Följdfråga till: Använder du "smart telefon" ? * Kommun Crosstabulation

		Kommun							
		Bromölla	Hässleholm	Hörby	Kristianstad	Osby	Perstorp	Östra Göinge	Total
Följdfråga till: Använder du "smart telefon" ?	Ja	Count	27	167	33	64	131	16	405
	% within Kommun		52,9%	50,6%	57,9%	66,0%	35,3%	61,5%	54,1%
	Nej	Count	24	163	24	33	240	10	514
	% within Kommun		47,1%	49,4%	42,1%	34,0%	64,7%	38,5%	45,9%
Total	Count	51	330	57	97	371	26	85	1317
	% within Kommun		100,0%	100,0%	100,0%	100,0%	100,0%	100,0%	100,0%

Följdfråga till: Använder du dator? * Kommun Crosstabulation

		Kommun									
		Bromölla	Hässleholm	Hörby	Kristianstad	Osby	Perstorp	Östra Göinge			
Följdfråga till: Använder du dator?	Ja	Count	34	231	40	72	171	21	54	621	
		% within Kommun	66,7%	69,8%	70,2%	74,2%	46,1%	80,8%	63,0%	21,2%	
	Nej	Count	17	100	17	25	200	5	31	265	
		% within Kommun	33,3%	30,2%	29,8%	25,8%	53,9%	19,2%	36,6%	36,9%	
Total		Count	51	331	57	97	371	26	85	1016	
		% within Kommun	100,0%	100,0%	100,0%	100,0%	100,0%	100,0%	100,0%	100,0%	

Ny vidare undersökning av doktorand

- ▶ Promotion, vad gör att vi behåller hälsan
 - ▶ Vad får dig att må bra
 - ▶ Vad gör att dagen känns meningsfull
 - ▶ Hur behåller äldre det friska
- ▶ Känna sig behövd
- ▶ Både se risker och utveckla det starka